

Beschlag für Schiebetüren bis 160 kg Türgewicht. Minimale Einbauhöhe.

Zum Produkt

Der HAWA-Junior 160/B ist ein Beschlag mit Tragprofilaufhängung für niedrige Einbauhöhe und für Schiebetürgewichte bis 160 kg.

Typisch HAWA-Junior 160/B

- Aufhängung mit Tragprofil
- minimale Einbauhöhe
- geräuscharm
- höhenverstellbar ± 3 mm
- Schienenpuffer mit einstellbarer Rückhalterung

Garnituren für 1 Schiebetüre, ohne Laufschiene

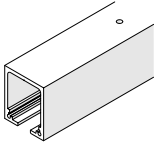

	Nr.
HAWA-Junior 160/B	11695
HAWA-Junior 160/B, mit 2 Schienenpuffern	26044

Für 2-türige Schiebetüren sind zwei 1-türige Garnituren zu bestellen.

Garnitur, bestehend aus

	11695	26044	Nr.
	2	2	10424
	2	2	10491
	2	2	20907
	1	2	10639
	1	1	13114
	1	1	14711

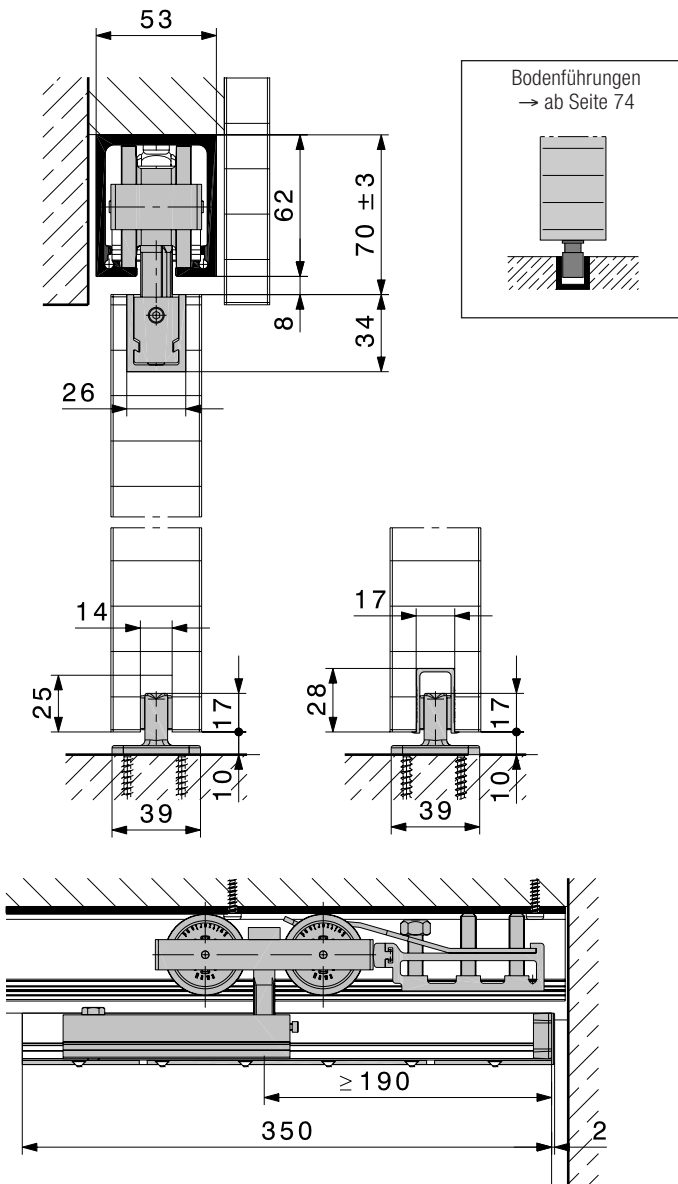
Laufschienen

Achtung: Die Lochdistanzen variieren	mm	Nr.
	3000	24608
	4000	24607
	5000	24606
	6000	24605
	nach Mass	24609
	Verbindungsstifte zu Profilen, Set à 2 Stück	
		21347



Planung/Ausführung

Für Planung und Ausführung muss die Montageanleitung Nr. 17689 verwendet werden. (→ www.hawa.ch → HAWA-Productfinder)

HAWA-Junior-Beschläge können ebenfalls für Glasschiebetüren verwendet werden. Fordern Sie bitte die entsprechenden Unterlagen an.



Ergänzungsteile

Achtung: Geringe Farbunterschiede sind möglich		Nr.	
	Führungsschiene, Kunststoff schwarz, 3000 mm, Set à 5 Stück	14963	
	Bodentürstopper mit Zentrierteil	verchromt matt	20773
		Edelstahl-Effekt	21473

Weitere Ergänzungsteile: → Seite 66 – 81

Tragprofile

	mm	Nr.
	6500	10346
	nach Mass	10347

Für die bessere Verteilung des Türgewichtes empfehlen wir für schwere Schiebetüren ein durchgehendes Tragprofil.