

Beschlag für Schiebetüren bis 40 kg Türgewicht. Minimale Einbauhöhe.

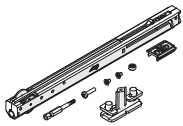
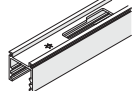
Zum Produkt

Der HAWA-Junior 40/B ist ein Beschlag mit Tragprofilauflängung für minimale Einbauhöhe und für Schiebetürgewichte bis 40 kg.

Typisch HAWA-Junior 40/B

- Aufhängung mit Tragprofil
- minimale Einbauhöhe
- geräuscharm
- höhenverstellbar ± 3 mm
- Schienenpuffer mit einstellbarer Rückhalterung
- kombinierbar mit Dämpfeinzug SoftMove 40 zu HAWA-Junior 40
- kombinierbar mit Montageset zu HAWA-Junior 40 für Wandtaschenlösungen
- bei Wandtaschenlösungen Bodenführung 25369 verwenden

Dämpfeinzug SoftMove 40 zu HAWA-Junior 40

	Nr.
	Dämpfeinzug SoftMove 40 zu HAWA-Junior 40 (Details: → Seite 66)
	Set für montier- und demontierbare Laufschiene zu HAWA-Junior 40 (Details: → Seite 68 – 69)

Garnitur für 1 Schiebetüre, ohne Laufschiene









	Nr.
HAWA-Junior 40/B	25903
HAWA-Junior 40/B, mit 2 Schienenpuffern	26039

Für 2-türige Schiebetüren sind zwei 1-türige Garnituren zu bestellen.

Garnitur, bestehend aus

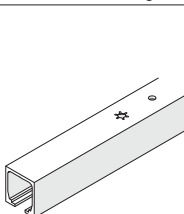
	25903	26039	Nr.
	2	2	25898
	2	2	19631
	2	2	21520
	1	2	10640
	1	1	10629
	1	1	14427
	1	1	10793
	1	1	19931

Ergänzungsteile

Achtung: Geringe Farbunterschiede sind möglich		Nr.
	Führungsschiene, Kunststoff schwarz, 1300 mm, Set à 10 Stück	14540
	Abdeckkappe zu Laufschiene, Kunststoff anthrazit-grau RAL 7016	20901
	Bodentürstopper mit Zentrierteil	verchromt matt 20773
		Edelstahl-Effekt 21473
	Spielfreie Bodenführung, Nutbreite 10 mm, Kunststoff schwarz, für Taschenanwendung	25369
	Federpuffer bis 40 kg Türgewicht, integrierbar in HAWA-Junior 40 Laufschiene	27200
	Laufwerk 2-rollig, M8, Kunststoff, Set à 10 Stück	25963
	Schienenpuffer, mit einstellbarer Rückhalterung, Set à 10 Stück	25957
	Bodenführung, spielfrei, Nutbreite 10 mm, Kunststoff, schwarz, Set à 10 Stück	25958

Weitere Ergänzungsteile: → Seiten 66–81

Laufschiene

Achtung: - Die Lochdistanzen variieren - Geringe Farbunterschiede sind möglich		mm	Nr.
	Laufschiene, Leichtmetall farblos eloxiert, gebohrt	1400	10213
		1600	10214
		1800	10215
		2000	10216
		2500	25997
		3000	18530
		4000	18531
		6000	10211
	nach Mass	10217	

Planung/Ausführung

Für Planung und Ausführung muss die Montageanleitung Nr. 17689 verwendet werden. (→ www.hawa.ch → HAWA-Productfinder)
HAWA-Junior-Beschläge können ebenfalls für Glasschiebetüren verwendet werden. Fordern Sie bitte die entsprechenden Unterlagen an.

Spielfreie Bodenführung bei Wandtaschen

Die spielfreie Bodenführung (Nutbreite 10 mm) ist neu 35 mm lang und seitlich verstellbar. Sie ermöglicht das Einfahren der Türe in die fertig montierte Wandtasche.

Zur Berechnung der Schiebetürbreite spielen folgende Faktoren mit:

- offene oder geschlossene Führungsnut
- Konstruktion mit oder ohne Türaussteller (Federpuffer Nr. 27200)

