

Beschlag für Schiebetüren bis 500 kg Türgewicht. Minimale Einbauhöhe. Geeignet für Brandschutz-Schiebetüren.

Zum Produkt

Der HAWA-Super 500/B ist ein seit Jahren bewährter Beschlag für Deckenmontage mit Aufhängewinkeln.


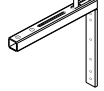
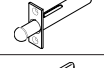

Typisch HAWA-Super 500/B

- Laufwerk mit kugelgelagerten Stahlrollen
- geringe Einbauhöhe
- höhenverstellbar ± 2 mm
- Spezial-Laufwerk als Ergänzungsteil für Brandschutztüren

Garnitur für 1 Schiebetüre, ohne Laufschiene

	Nr.
HAWA-Super 500/B	11655
Für 2-türige Schiebetüren sind zwei 1-türige Garnituren zu bestellen.	

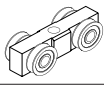
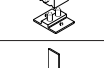
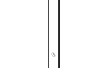
Garnituren, bestehend

	Stück	Nr.
 Laufwerk 4-rollig, M12, mit kugelgelagerten Stahlrollen	2	10362
 Aufhängewinkel mit Tragschlitten und Aufhängeschraube M12	2	10442
 Federpuffer mit Flansch, Stahlverzinkt, zum Anschrauben	2	10591
 Bodenführung, Stahl verzinkt, Nutbreite 5 mm	1	10508

Doppelaufschiene

Achtung: Die Lochdistanzen variieren		mm	Nr.
	Doppelaufschiene Edelstahl, WNR 1.4301/AISI 304, mit Montagelaschen	6000	18039
		nach Mass	18040
	Doppelaufschiene Edelstahl, WNR 1.4301/AISI 304, mit bündigen Montagelaschen	6000	18496
		nach Mass	18497

Ergänzungsteile

	Nr.	
 Laufwerk, 4-rollig, M12, mit kugelgelagerten Stahlrollen (für Brandschutztüren)	15558	
 Anschlagpuffer, Stahl verzinkt, zum Verbohren	16768	
	Stahl matt vernickelt	10499
	Messing geschliffen	10500

Weitere Ergänzungsteile: → Seite 66 – 81

Planung/Ausführung

Für Planung und Ausführung muss die Montageanleitung Nr. 15945 verwendet werden. (→ www.hawa.ch → HAWA-Productfinder)

