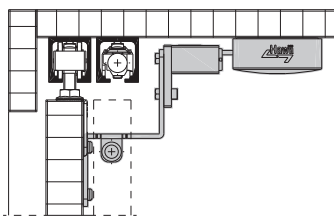
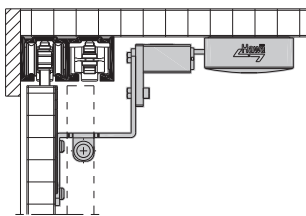


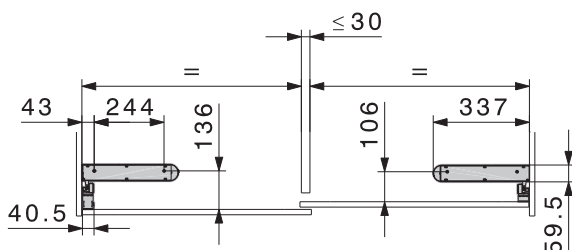
Passend zu:



HAWA-Dorado 40/IS
HAWA-Dorado 40/MS



HAWA-208 40-70/IS
HAWA-209 40-70/MS



Dämpfeinzug für Möbeltüren

Zum Produkt

Dank dem Dämpfeinzugssystem werden die Möbeltüren sanft und leise gestoppt, in die Endposition gezogen und dort sicher gehalten. Die Montage des Dämpfeinzugssystems erfolgt im fertig montierten Schiebetürschrank mit bereits eingehängten und ausgerichteten Türen.

Typisch Dämpfeinzug für Möbeltüren

- je nach System bis 80 kg Türgewicht
- minimales Türgewicht 20 kg
- einfacher und komfortabler Einbau – auch nachträglich

Dämpfeinzugssystem

	Nr.
Dämpfeinzugssystem, 1 Paar für einen 2-türigen Schrank	21095

Garnitur, bestehend aus

		Nr.
	Dämpfeinzug für Möbeltüren links, Kunststoff grau	20815
	Dämpfeinzug für Möbeltüren rechts, Kunststoff grau	20816
	Mitnehmer zu Dämpfeinzug für Möbeltüren, links	21218
	Mitnehmer zu Dämpfeinzug für Möbeltüren, rechts	21219
	Adapter zu Dämpfeinzug für Möbeltüren, inkl. Befestigungsschrauben-Set, äussere Türe	21216
	Adapter zu Dämpfeinzug für Möbeltüren, inkl. Befestigungsschrauben-Set, innere Türe	21217
	Positionslehre zu Dämpfeinzug für Möbeltüren	21265

Abdeckkappen zu Dämpfeinzug für Möbeltüren

	Stück	Nr.
	1	20810
	2	21097

Bestellangaben

- Anzahl der Garnituren
- Anzahl der Abdeckkappen für Dämpfeinzug

Planung/Ausführung

Für Planung und Ausführung muss die Montageanleitung Nr. 21210 verwendet werden. (→ www.hawa.ch → HAWA-Productfinder)