

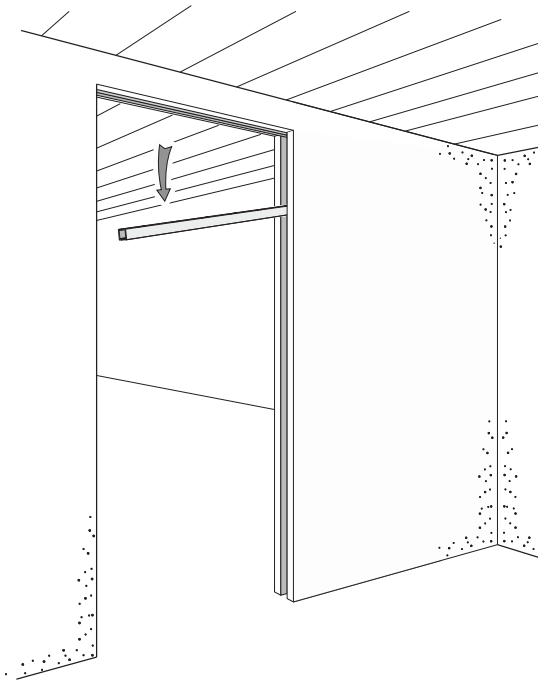
Laufschienebefestigung zu HAWA-Junior 40-80-120

Zum Produkt

Ermöglicht die Demontage der Laufschiene aus fix montierten Taschenkonstruktionen. Ideal für schmale Türlichtbreiten.

Typisch Laufschienebefestigung

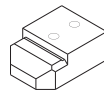
- demontierbare Laufschiene auch in fix montierten Taschenkonstruktionen 40-80-120
- minimale Türlichtbreite 700 mm
- kombinierbar mit HAWA-Adapto 80-120



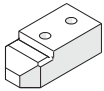
Laufschienebefestigung zu HAWA-Junior 40

	Laufschienebefestigung für montier-/demontierbare Laufschiene bis max. Türlichtbreite 800 mm zu HAWA-Junior 40	Stück 1	Nr. 27201
--	--	------------	--------------


Laufschienebefestigung zu HAWA-Junior 120

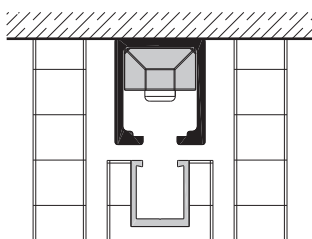
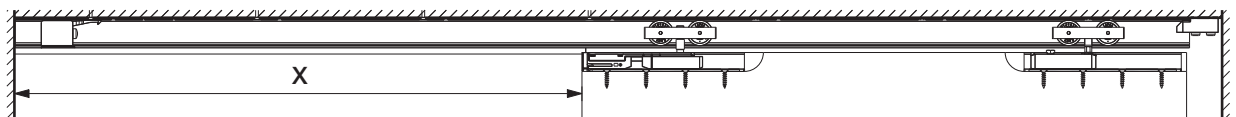
	Laufschienebefestigung für montier-/demontierbare Laufschiene bis max. Türlichtbreite 1000 mm zu HAWA-Junior 120	Stück 1	Nr. 27203
--	--	------------	--------------

Laufschienebefestigung zu HAWA-Junior 80

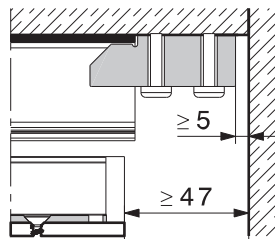
	Laufschienebefestigung für montier-/demontierbare Laufschiene bis max. Türlichtbreite 850 mm zu HAWA-Junior 80	Stück 1	Nr. 25442
---	--	------------	--------------

Schraubenset zu HAWA-Adapto 80-120

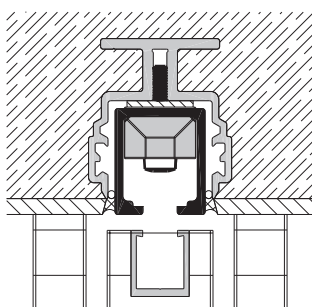
	Schraubenset zu Laufschienebefestigung, Set à 2 Stück zu HAWA-Adapto 80-120	Stück 1	Nr. 25612
---	---	------------	--------------



Deckenbefestigung



X	HAWA-Junior 40	HAWA-Junior 80	HAWA-Junior 120
	≤ 800	≤ 850	≤ 1000



Integration in Decke mit HAWA-Adapto 80

