

Bodenführungen
→ ab Seite 74

Beschlag für Schiebetüren bis 250 kg Türgewicht.

Zum Produkt

Der HAWA-Junior 250/A ist ein Beschlag mit Montagebügel-aufhängung für Schiebetüren aus Holz und Metall bis 250 kg.

Typisch HAWA-Junior 250/A


- Aufhängung mit Montagebügel
- robust
- geräuscharm
- höhen- (± 5 mm) und seitenverstellbar
- Schienenpuffer mit einstellbarer Rückhalterung

Garnituren für 1 Schiebetüre, ohne Laufschiene

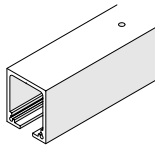

	Nr.
HAWA-Junior 250/A	20999
HAWA-Junior 250/A, mit 2 Schienenpuffern	26045

Für 2-türige Schiebetüren sind zwei 1-türige Garnituren zu bestellen.

Garnitur, bestehend aus

	20999	26045	Nr.
 Laufwerk 2-rollig, M12, mit Kunststoffrollen	2	2	20731
 Aufhängebügel, Stahl verzinkt, mit Aufhängeschraube M12 und Befestigungsschrauben	2	2	20992
 Schienenpuffer mit einstellbarer Rückhalterung	1	2	20995
 Gummipuffer zum Anschrauben	1	1	13114
 Spielfreie Bodenführung, Nutbreite 14 mm, Kunststoff schwarz	1	1	14711
 Feststellschlüssel für Aufhängung	1	1	14861

Laufschiene



Achtung: Die Lochdistanzen variieren	mm	Nr.
	4000	20988
	6000	20612
	nach Mass	20990
	Verbindungsstifte zu Profilen, Set à 2 Stück	
		21347

Planung/Ausführung

Für Planung und Ausführung muss die Montageanleitung Nr. 17689 verwendet werden. (→ www.hawa.ch → HAWA-Productfinder)

HAWA-Junior-Beschläge können ebenfalls für Glasschiebetüren verwendet werden. Fordern Sie bitte die entsprechenden Unterlagen an.

Ergänzungsteile

Achtung: Geringe Farbunterschiede sind möglich		Nr.	
	Führungsschiene, Kunststoff schwarz, 3000 mm, Set à 5 Stück	14963	
	Bodentürstopper mit Zentrierteil	verchromt matt	20773
		Edelstahl-Effekt	21473

Weitere Ergänzungsteile: → Seite 66–81