

Système d'amortissement, voir page 63

## Ferrure pour portes d'armoires coulissantes semi-intégrées au corps du meuble jusqu'à 40 kg.

### La ferrure

La ferrure HAWA-Dorado 40/MF, au système de suspension breveté, est de grande qualité et simple à installer. Son montage est simple et rapide. Une mèche de 35 mm permet l'accrochage et le décrochage des portes avec un revêtement fixe dans le bas ou par démontage d'un bandeau sur la face avant. Le réglage en continu, latéral et en hauteur, peut se faire sans décrocher les portes si la ferrure est facilement accessible de l'intérieur de l'armoire. Elle convient parfaitement pour les portes larges. Les portes sont coulissées en bas par un guide à deux points.

Une butée supplémentaire 13315 montée au milieu sous le socle permet de glisser les portes coulissant au dehors de l'armoire vers les côtés.

### Domaine d'utilisation

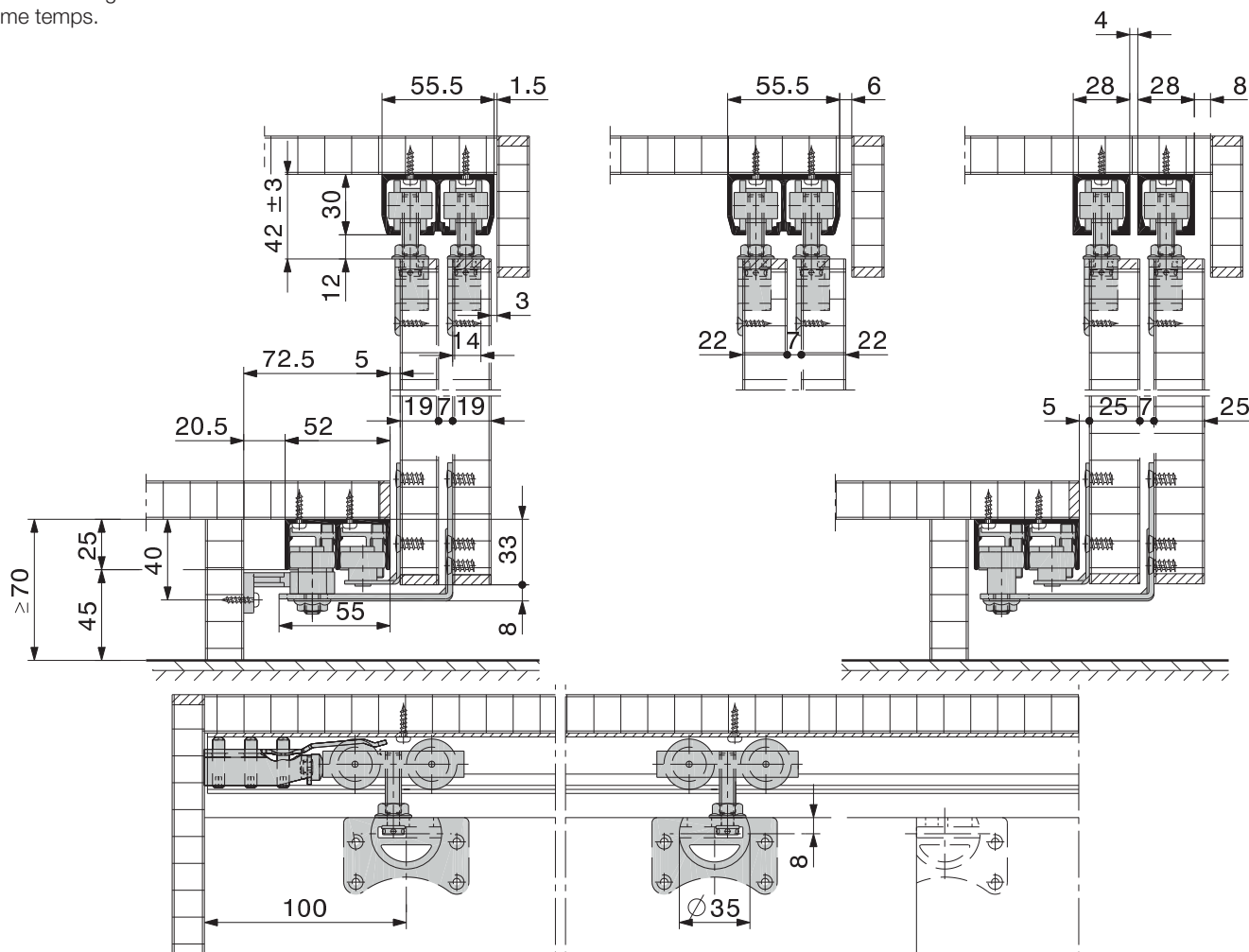
Partout où il faut des armoires de qualité et de construction rationnelle, munies de portes coulissant aisément et sans bruit : hôtels, bureaux, industrie, bâtiments administratifs, ainsi que la construction de logements.

### Données spécifiques HAWA-Dorado 40/MF

- poids maximum de la porte : 40 kg
- épaisseurs de portes : 19, 22 et 25 mm
- cuirasse de suspension 35 mm
- réglage en hauteur facile à  $\pm 3$  mm
- butée de rail supérieur à blocage réglable
- butée de rail inférieur servant de tampon

### Montage

Les butées de rails supérieur et inférieur doivent être réglées de façon que les chariots et les guides soient arrêtés en même temps.














Sous réserve de modifications techniques.

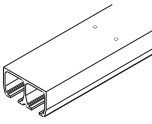
## Garnitures sans rails de roulement et de guidage

	vantaux	no
HAWA-Dorado 40/MF	2	11633
	3	11636
– Pour armoires de 4 vantaux, commander 2 garnitures de 2 vantaux; – pour armoires de 5 portes, commander 1 garniture de 2 et 1 garniture de 3 vantaux; – à partir de 6 portes, les garnitures seront assorties individuellement.		
Lorsque la porte du milieu coulisse vers l'arrière, la ferrure doit faire l'objet d'une commande spéciale.		

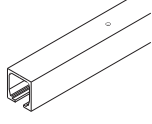
## Garniture comprenant

	11633	11636	no
 cuirasse de suspension droite, avec vis M8	2	3	10486
 cuirasse de suspension gauche, avec vis M8	2	3	10487
 chariot à 2 galets, M8, matière plastique	4	6	10420
 butée de rail à blocage réglable	4	4	10640
 guide coulissant fixe, avec équerre, pour porte arrière	2	4	10535
 guide coulissant réglable, avec équerre, pour porte avant	2	2	10536
 butée de rail inférieur	4	4	10616
 butée en caoutchouc, à enfoncer	2	2	10589
 clé six pans creux 3 mm, courte	1	1	10785
 vis EURO à tête fraisée, jeu de 9 pièces	2	3	11613
 broche de réglage en hauteur	1	1	10795

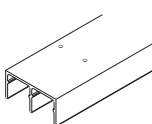
## Doubles rails de roulement

Attention : les distances entre les trous varient.		mm	no
	double rail de roulement, métal léger, anodisé couleur argent, percé	2500	10231
		3500	10233
		6000	10227
		sur mesure	10234

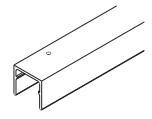
## Simple rails de roulement

Attention : les distances entre les trous varient.		mm	no
	simple rail de roulement, métal léger, anodisé couleur argent, percé (pour épaisseurs de portes dépassant 22 mm)	1400	10213
		1600	10214
		1800	10215
		2000	10216
		3000	18530
		4000	18531
		6000	10211
		sur mesure	10217

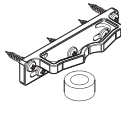
## Doubles rails de guidage

Attention : les distances entre les trous varient.		mm	no
	double rail de guidage, métal léger, anodisé couleur argent, percé	2500	10251
		3500	10253
		6000	10254
		sur mesure	10256

## Simple rails de guidage pour emploi spécial

Attention : les distances entre les trous varient.		mm	no
	simple rail de guidage, métal léger, anodisé couleur argent, percé	sur mesure	10304

## Accessoires

	no
 butée d'arrêt du vantail du milieu, coulissant avant	13315
Avec la butée du milieu (portes à 3 vantaux) le socle de l'armoire doit être placé à 20,5 mm en arrière du bord arrière du rail de guidage.	

### A préciser à la commande

- nombre et type de garnitures de ferrures
- type et longueur du rail de roulement
- type et longueur du rail de guidage
- nombre de butées d'arrêt supplémentaires
- nombre de butées d'arrêt du vantail du milieu

### Planification/exécution

Pour la planification et l'exécution, veuillez utiliser l'instruction de montage no 17658. (→ hawa.ch → Productfinder)