

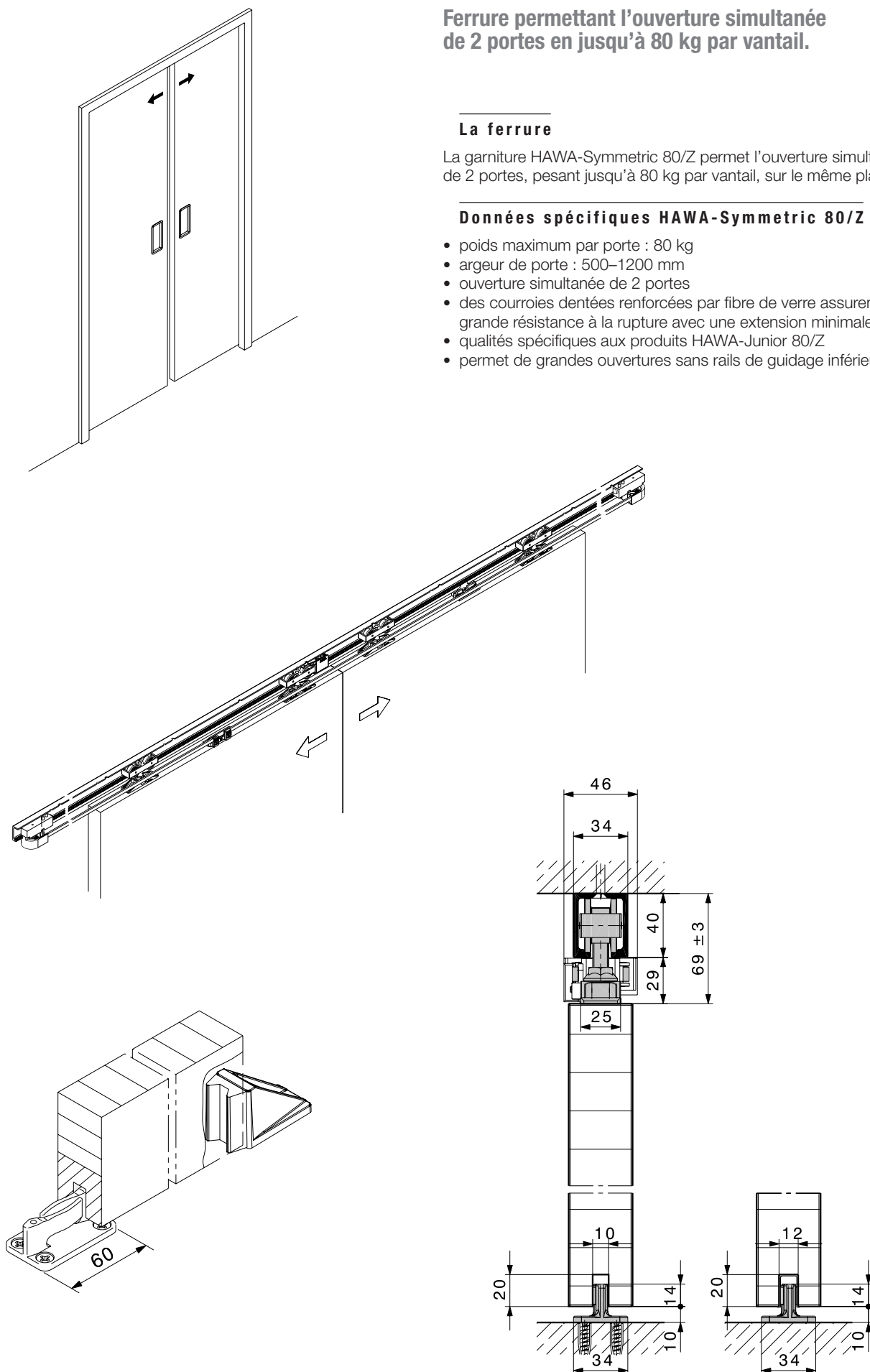
Ferrure permettant l'ouverture simultanée de 2 portes en jusqu'à 80 kg par vantail.

La ferrure

La garniture HAWA-Symmetric 80/Z permet l'ouverture simultanée de 2 portes, pesant jusqu'à 80 kg par vantail, sur le même plan.

Données spécifiques HAWA-Symmetric 80/Z











- poids maximum par porte : 80 kg
- argeur de porte : 500-1200 mm
- ouverture simultanée de 2 portes
- des courroies dentées renforcées par fibre de verre assurent une grande résistance à la rupture avec une extension minimale
- qualités spécifiques aux produits HAWA-Junior 80/Z
- permet de grandes ouvertures sans rails de guidage inférieurs



Garnitures pour 2 portes coulissantes, sans rail de roulement

	no
HAWA-Symmetric 80/Z, garniture complète	20661
HAWA-Symmetric 80/Z, garniture partielle	20662

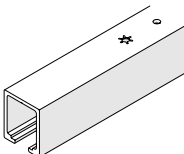
Garnitures comprenant

		20661	20662	no
	poulie mobile et réglable s'accordant avec rail de roulement HAWA-Junior 80	2	2	20653
	serrure à courroie crantée pour installations manuelles	1	1	20352
	entraîneur, réglable latéralement pour installations manuelles	1	1	20353
	courroie dentée, noire, rouleau de 10 m, renforcée de fibres de verre	1	1	19668
	chariot à 2 galets, M10, matière plastique	4	–	10407
	suspension à deux voies, avec vis M10 et vis de fixation	4	–	10489
	butée de rail à blocage réglable	1	–	24497
	guide inférieur autoserrant, matière plastique noir, largeur de rainure 10 mm	2	–	14427
	embout mural en caoutchouc, à visser	2	–	10629
	broche de réglage en hauteur	1	–	10795


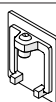

Courroie dentée

La longueur de la courroie dentée a été calculée pour pouvoir déplacer 2 portes coulissantes, avec une largeur de porte maximale de 1200 mm.

Rails de roulement

Attention : les distances entre les trous varient		mm	no
	rail de roulement, métal léger, anodisé couleur argent, percé	1400	10189
		1600	10190
		1800	10191
		2000	10192
		2200	10193
		2500	10194
		3000	18532
		4000	18533
		6000	10186
		sur mesure	10188

Accessoires

Attention : de légères divergences de teintes sont possibles		no
	rail de guidage à entailler, matière plastique noire, 1300 mm, jeu de 10 pièces	14540
	cache pour rail de roulement, en métal, des deux côtés employables, 1 pièce	chromé mat 24956
	arrête-porte du bas avec garniture centrante	chromé mat imitation inox 20773 21473

Pour accessoires complémentaires : → pages 68 – 83

A préciser à la commande

- nombre de garnitures complètes
- nombre de garnitures partielles
- nombre de garnitures HAWA-Junior 80/Z
- longueurs des rails de roulement

Planification/exécution

Pour la planification et l'exécution, veuillez utiliser le plan de montage no 20663. (→ www.hawa.ch → HAWA-Productfinder)

Les ferrures HAWA-Symmetric peuvent aussi être utilisées pour les portes en verre ou en métal. Demandez les documents correspondants.