

Beschlag für unten laufende Schrankschiebetüren bis 15 oder 25 kg.

Zum Produkt

Dieser Beschlag ermöglicht einfachste Möbelkonstruktionen. Lauf- und Führungsschienen werden eingeleimt. Dadurch sind Boden- und Oberboden (Deckel) von nur 19 mm möglich.

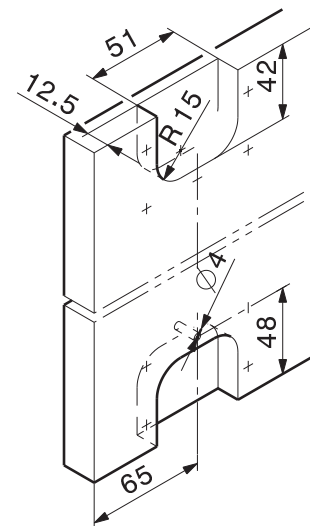
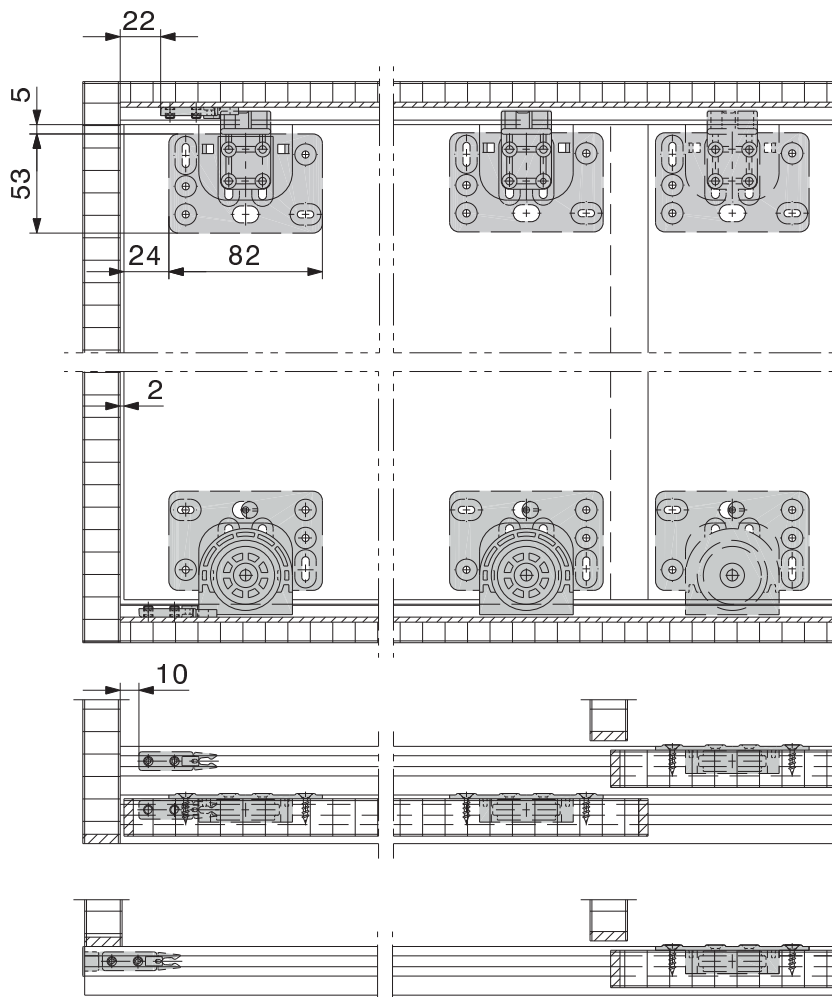
Die Schiebetüren können in der Höhe reguliert werden. Schnell und einfach in der Montage. Der ideale Beschlag für den Innenausbauer und die Möbelindustrie.

Typisch HAWA-Miniroll 15

- 1-rolliges Laufwerk mit Gleitlager
- maximales Schiebetürgewicht 15 kg

Typisch HAWA-Miniroll 25

- 1-rolliges Laufwerk mit Kugellager
- maximales Schiebetürgewicht 25 kg
- minimale Türdicke 19 mm
- Laufwerke höhenverstellbar ± 2 mm
- Schienenpuffer mit Rückhalterung










Technische Änderungen vorbehalten.

Garnituren ohne Lauf- und Führungsschienen

	Türen	Nr.
HAWA-Miniroll 15 (für Schiebetüren bis 15 kg)	1	13432
	2	13433
	3	13434
HAWA-Miniroll 25 (für Schiebetüren bis 25 kg)	1	13754
	2	13755
	3	13756

Garnituren, bestehend aus

		13432	13433	13434	13754	13755	13756	Nr.
	Laufwerk 1-rollig, Kunststoff mit Gleitlager (für Schiebetüren bis 15 kg)	2	4	6	-	-	-	13427
	Laufwerk 1-rollig, Kunststoff mit Kugellager (für Schiebetüren bis 25 kg)	-	-	-	2	4	6	13753
	Führung mit Kunststoff-Gleiter	2	4	6	2	4	6	13428
	Schiennenpuffer mit Rückhalterung, Set à 4 Stück	1	2	2	1	2	2	13430
	SK-Spanplatten-schrauben-Set 3,5/16 mm (20 Stück)	1	2	3	1	2	3	13431
	Puffer zum Einbohren	-	-	1	-	-	1	10589
	Inbusschlüssel 2,5 mm, schwarz	1	1	1	1	1	1	13416

Lauf- und Führungsschienen

		mm	Nr.
	Set à 4 Stück Lauf-/Führungsschienen, Leichtmetall eloxiert, zum Einleimen	2500	13577
		3500	13579
	Lauf-/Führungsschienen, Leichtmetall eloxiert, zum Einleimen	6000	13772
		nach Mass	13414
		6000	13302
		nach Mass	13407
	Abdeckkappe, Kunststoff schwarz		13304

Bestellangaben

- Anzahl und Typ der Beschläge-Garnituren
- Anzahl und Typ der Schienen-Sets oder
- Typ und Länge der Laufschiene
- Anzahl Abdeckkappen

Planung/Ausführung

Für Planung und Einbau muss die Montageanleitung Nr. 13807 verwendet werden. (→ www.hawa.ch → HAWA-Productfinder)